



УПРАВЛЕНИЕ ФЕДЕРАЛЬНОЙ СЛУЖБЫ
ГОСУДАРСТВЕННОЙ СТАТИСТИКИ
ПО РЕСПУБЛИКЕ КРЫМ И Г. СЕВАСТОПОЛЮ

Динамика объема строительных работ и ввода в действие жилых домов по г. Севастополю



за январь - май 2023 года



Динамика объема строительных работ и ввода в действие жилых домов

по г. Севастополю

за январь - май 2023 года

01

Динамика объёма работ, выполненных по виду деятельности «Строительство» в г. Севастополе

02

Динамика ввода в действие жилых домов в г. Севастополе

03

Объем работ по договорам строительного подряда в г. Севастополе

04

Распределение общей площади жилых домов по этажности в г. Севастополе

05

Этажность жилых домов, построенных населением в г. Севастополе



Динамика объема строительных работ и ввода в действие жилых домов

по г. Севастополю

за январь - май 2023 года

06

Индивидуальное жилищное строительство
в г. Севастополе

07

Строительство жилых домов по типам зданий
в г. Севастополе

08

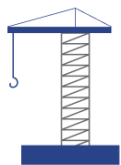
Распределение жилых домов, построенных
населением, по материалам стен в г. Севастополе

09

Индекс предпринимательской уверенности
в строительстве в г. Севастополе

10

Ввод зданий жилого и нежилого назначения
в г. Севастополе



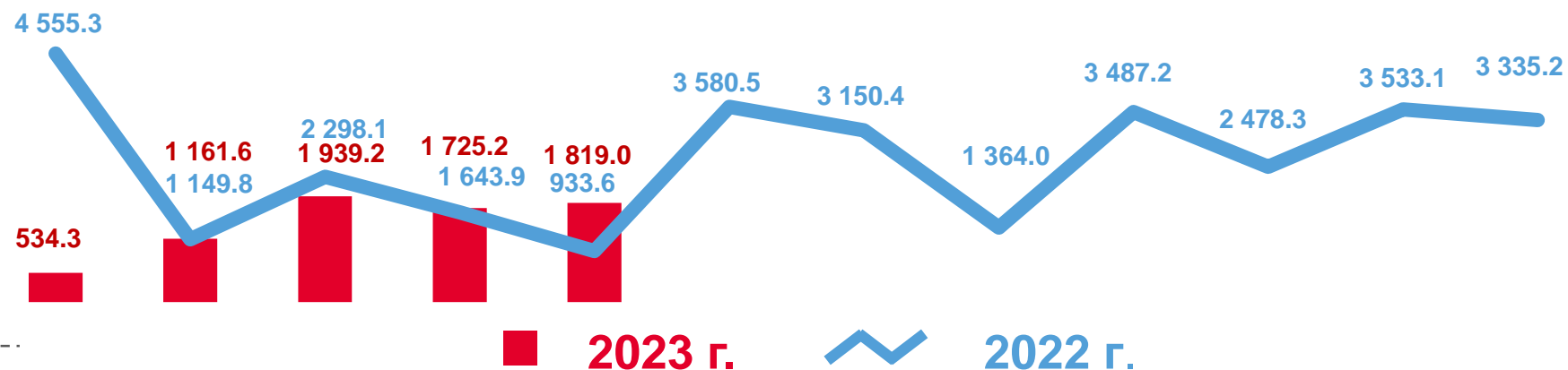
ДИНАМИКА ОБЪЁМА РАБОТ, ВЫПОЛНЕННЫХ ПО ВИДУ ДЕЯТЕЛЬНОСТИ «СТРОИТЕЛЬСТВО» В Г. СЕВАСТОПОЛЕ

январь - май 2023 г.

млн рублей

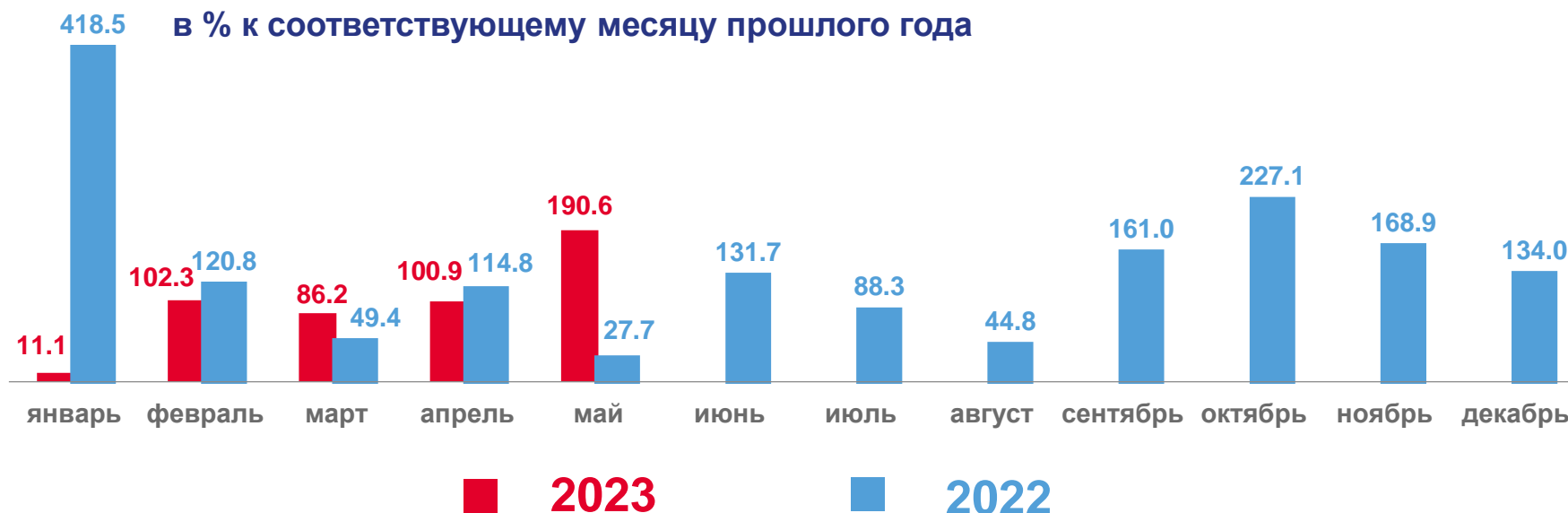
7 179,3

объем работ



▼ 64,4%

Индекс физического объема, в % к соответствующему периоду прошлого года





ОБЪЕМ РАБОТ ПО ДОГОВОРАМ СТРОИТЕЛЬНОГО ПОДРЯДА В Г. СЕВАСТОПОЛЕ

январь - май 2023 г.

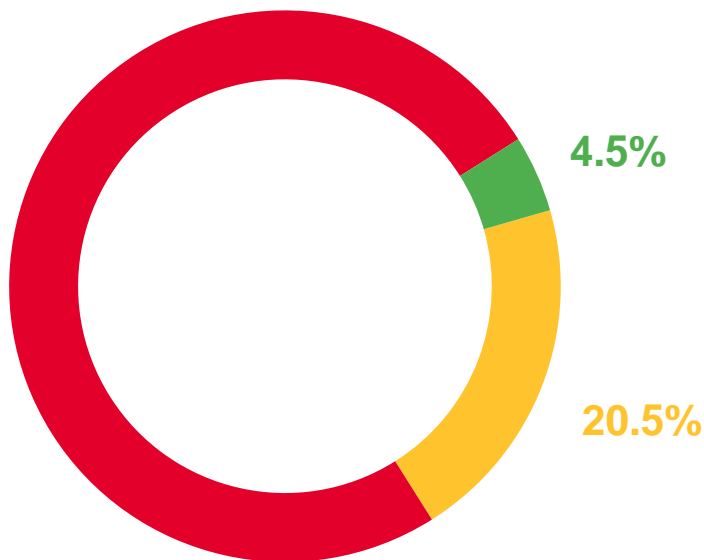
млн рублей

3 555,8¹⁾

80,5%

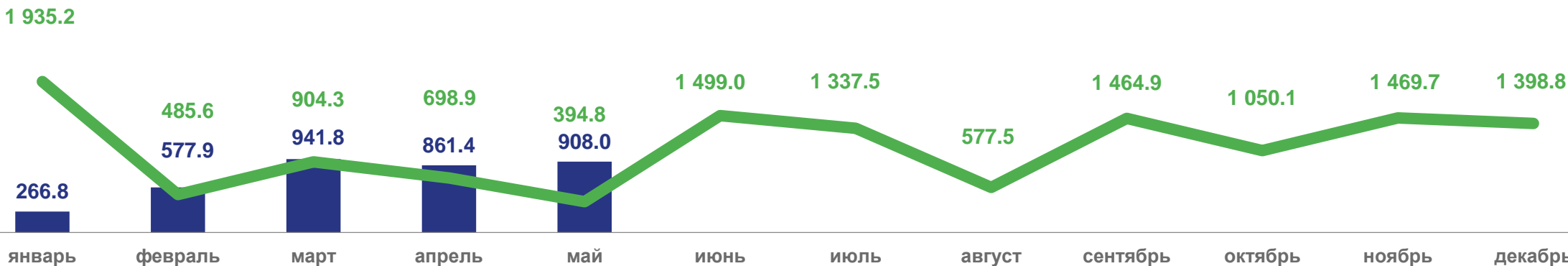
в % к январю - маю 2022 года

75.0%



- Строительство зданий
- Строительство инженерных сооружений
- Работы строительные специализированные

млн рублей



■ выполнено работ в 2023 году

▲ выполнено работ в 2022 году

¹⁾ Незначительные расхождения между итогом и суммой слагаемых объясняются округлением данных.





ДИНАМИКА ВВОДА В ДЕЙСТВИЕ ЖИЛЫХ ДОМОВ В Г. СЕВАСТОПОЛЕ

январь - май 2023 г.

тысяч метров квадратных общей площади

ТЫС. КВ. М.

202,9¹⁾

Всего

66,2%

В ТОМ ЧИСЛЕ

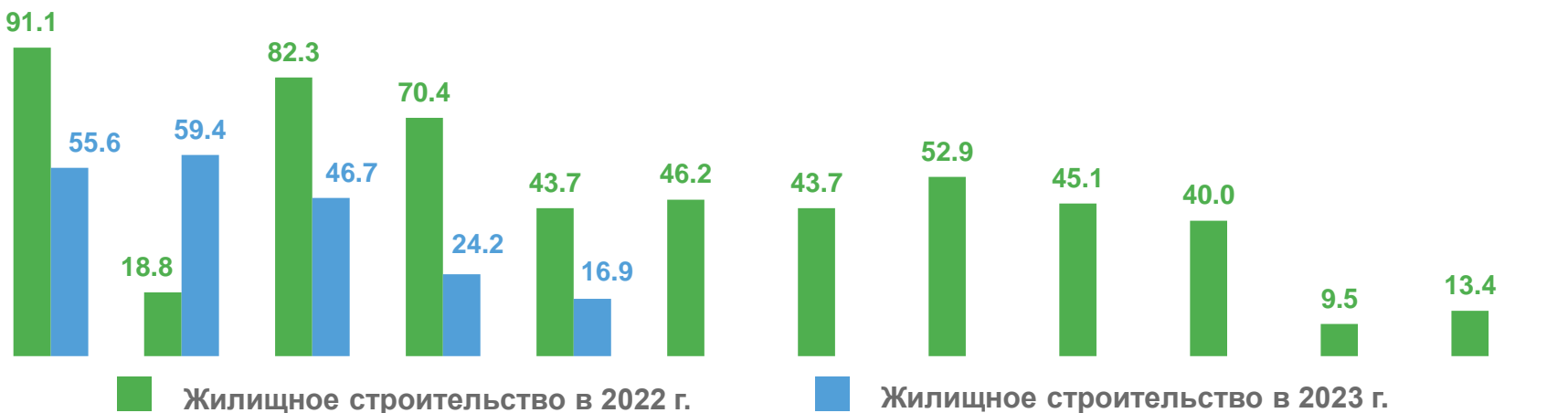
ТЫС. КВ. М.

193,0

Построено населением

81,7%

в % к соответствующему периоду
прошлого года



¹⁾ Незначительные расхождения между итогом и суммой слагаемых объясняются округлением данных.





РАСПРЕДЕЛЕНИЕ ОБЩЕЙ ПЛОЩАДИ ЖИЛЫХ ДОМОВ ПО ЭТАЖНОСТИ В Г. СЕВАСТОПОЛЕ

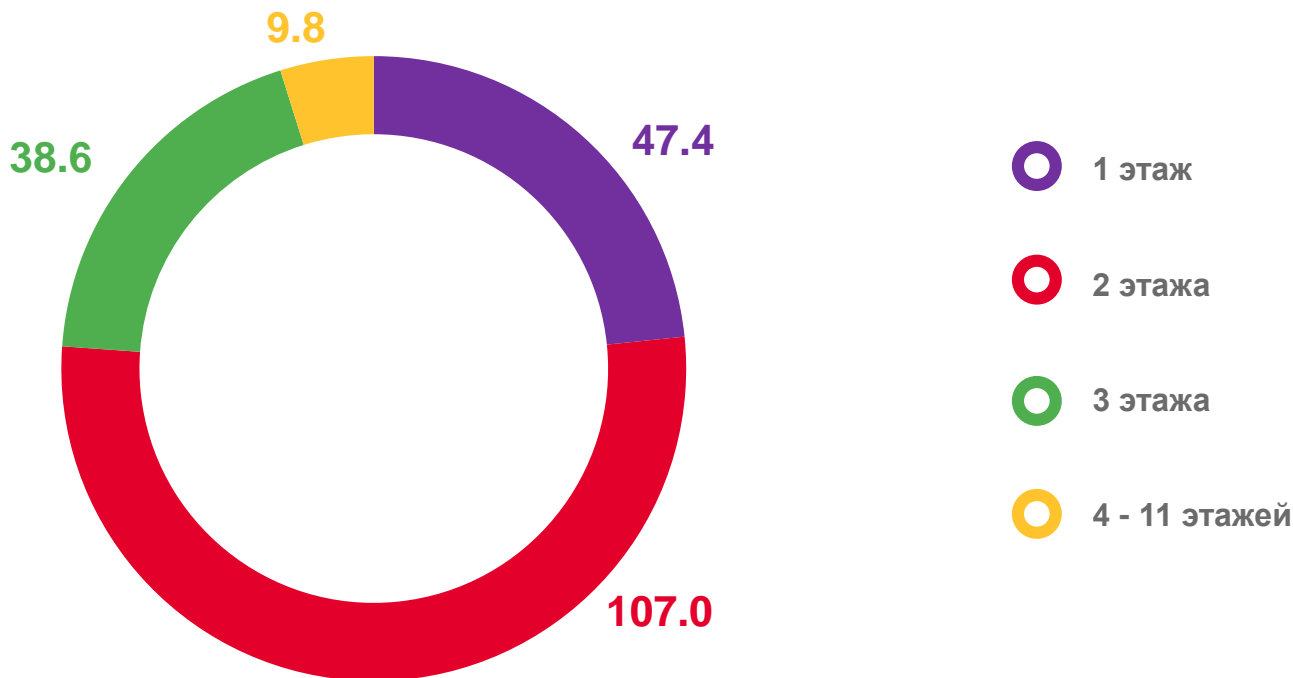
январь - май 2023 г.



Всего построено жилых домов

1 449

Количество жилых домов



- 1 этаж
- 2 этажа
- 3 этажа
- 4 - 11 этажей



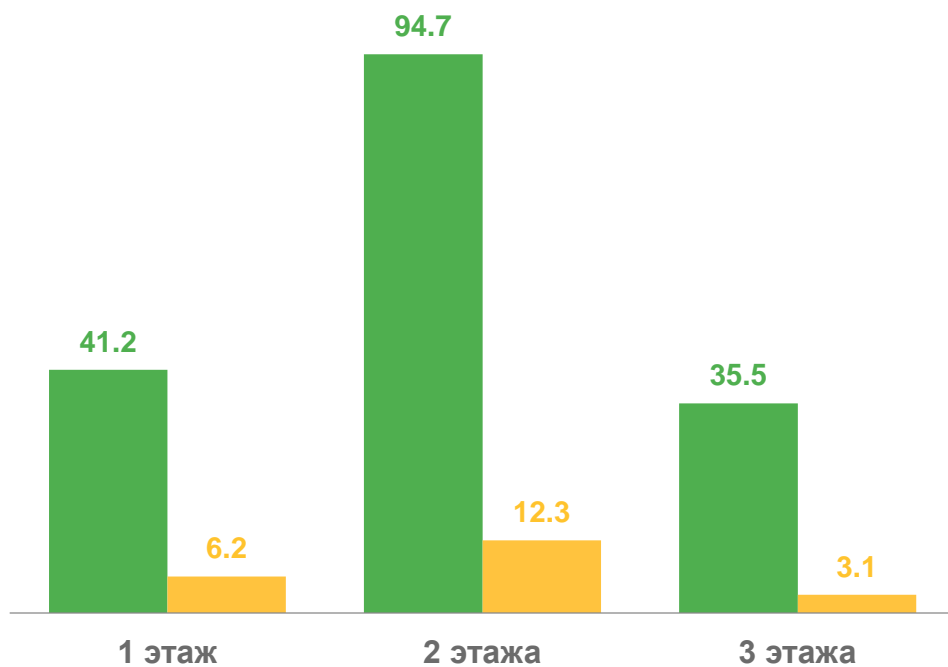


ЭТАЖНОСТЬ ЖИЛЫХ ДОМОВ, ПОСТРОЕННЫХ НАСЕЛЕНИЕМ В Г. СЕВАСТОПОЛЕ

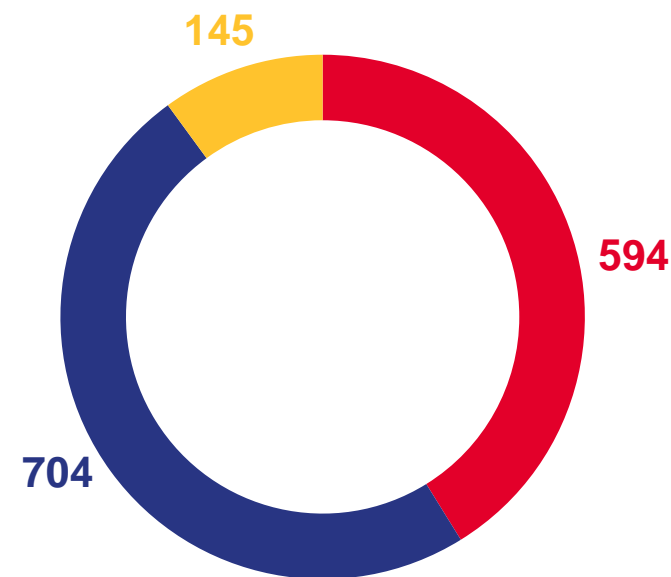
январь - май 2023 г.

тысяч метров квадратных

единиц



■ в городах и поселках городского типа
 ■ в сельской местности



○ 1 этаж
 ○ 2 этажа
 ○ 3 этажа





ИНДИВИДУАЛЬНОЕ ЖИЛИЩНОЕ СТРОИТЕЛЬСТВО В Г. СЕВАСТОПОЛЕ

январь - май 2023 г.

единиц

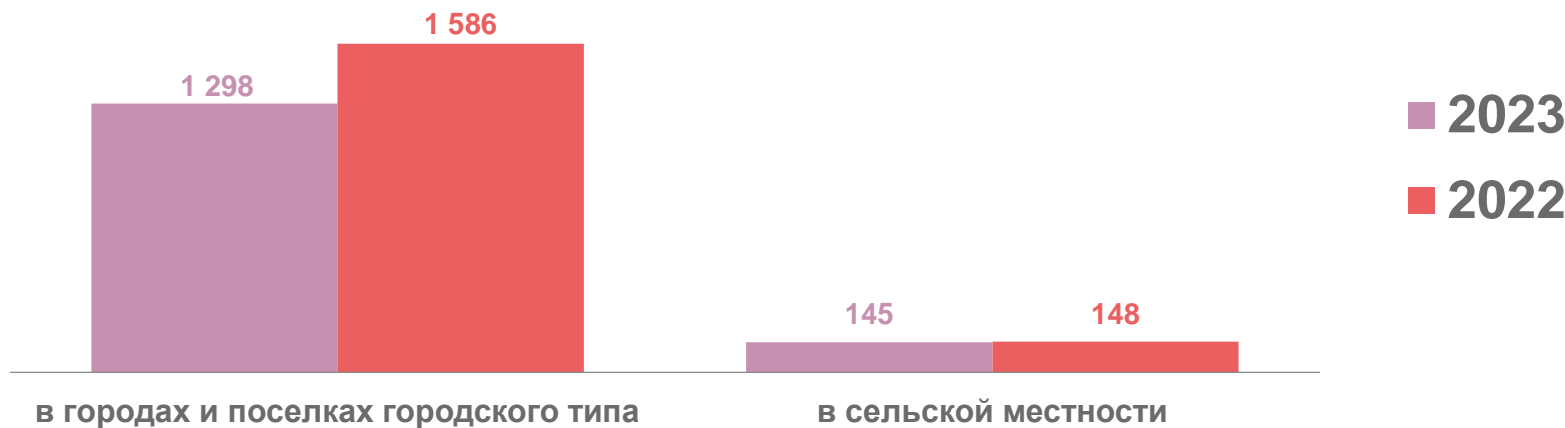
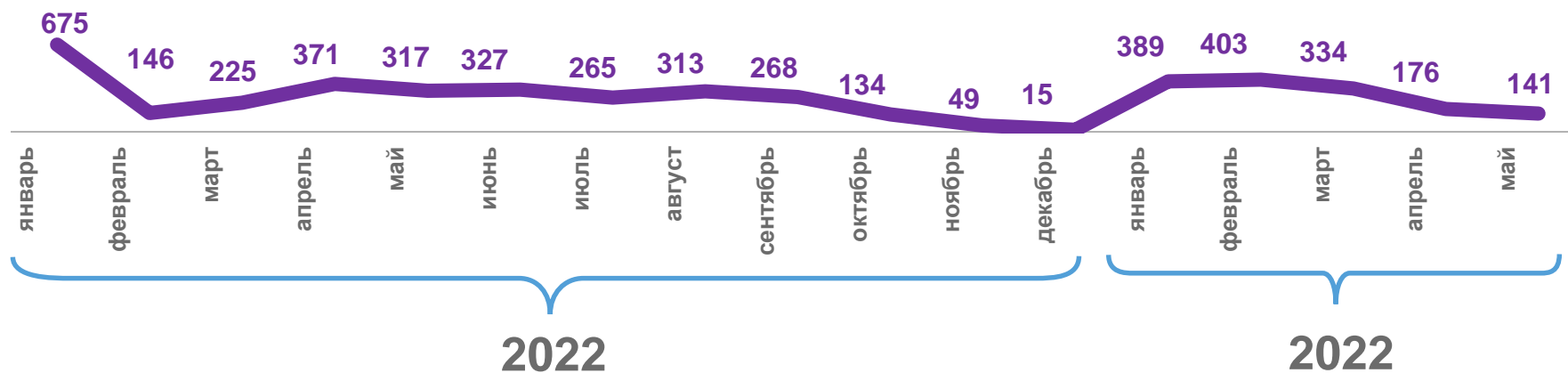
1 443 дома

Всего построено населением

январь - май 2022 г.

1 734 дома

Всего построено населением

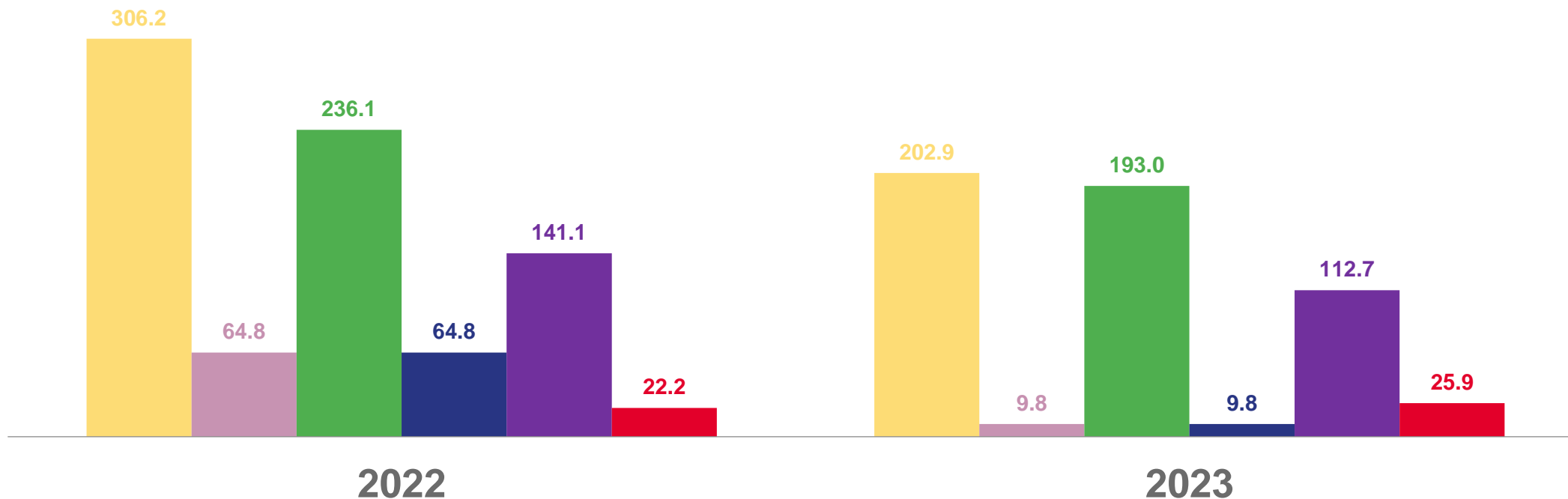




СТРОИТЕЛЬСТВО ЖИЛЫХ ДОМОВ ПО ТИПАМ ЗДАНИЙ В Г. СЕВАСТОПОЛЕ

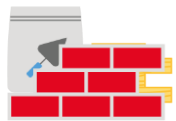
январь - май 2023 г.

тысяч метров квадратных общей площади



- Жилые здания, жилые помещения в нежилых зданиях и жилые дома, построенные населением
- Жилые здания
- Жилые дома, построенные населением
- Жилые здания многоквартирные
- Жилые дома на земельных участках, предназначенных для ведения садоводства, построенные населением
- Жилые здания, в сельской местности (всего)





РАСПРЕДЕЛЕНИЕ ЖИЛЫХ ДОМОВ, ПОСТРОЕННЫХ НАСЕЛЕНИЕМ, ПО МАТЕРИАЛАМ СТЕН В Г. СЕВАСТОПОЛЕ

январь - май 2023 г.

единиц



Другой материал



Монолит



Дерево



Блоки



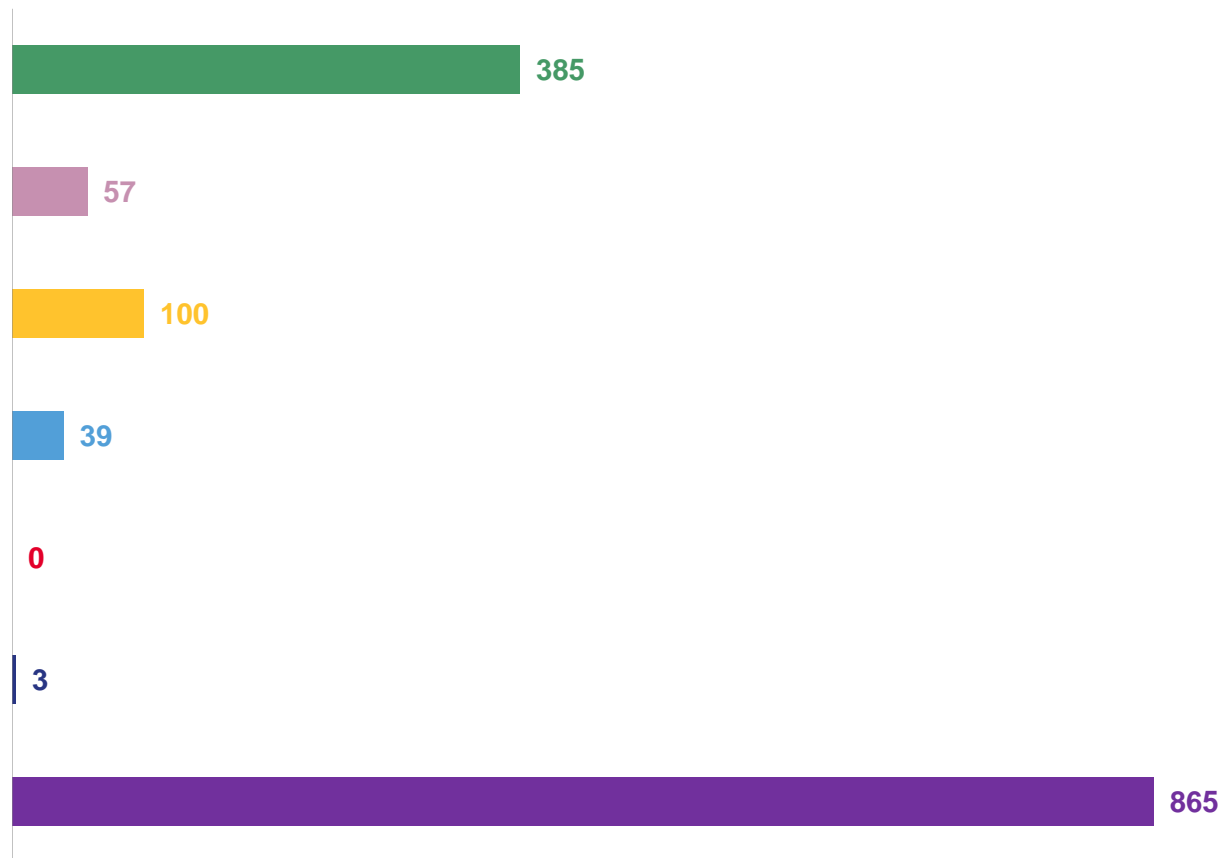
Панели



Кирпич



Камень



Всего построено населением жилых домов

1 449



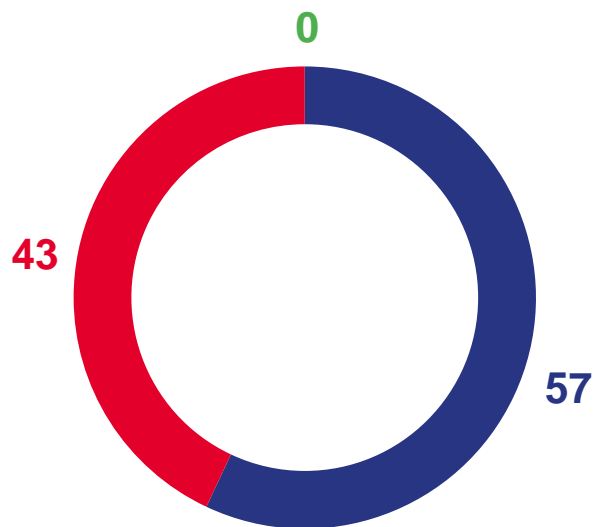


ИНДЕКС ПРЕДПРИНИМАТЕЛЬСКОЙ УВЕРЕННОСТИ В СТРОИТЕЛЬСТВЕ В Г. СЕВАСТОПОЛЕ

2 квартал 2023 г.

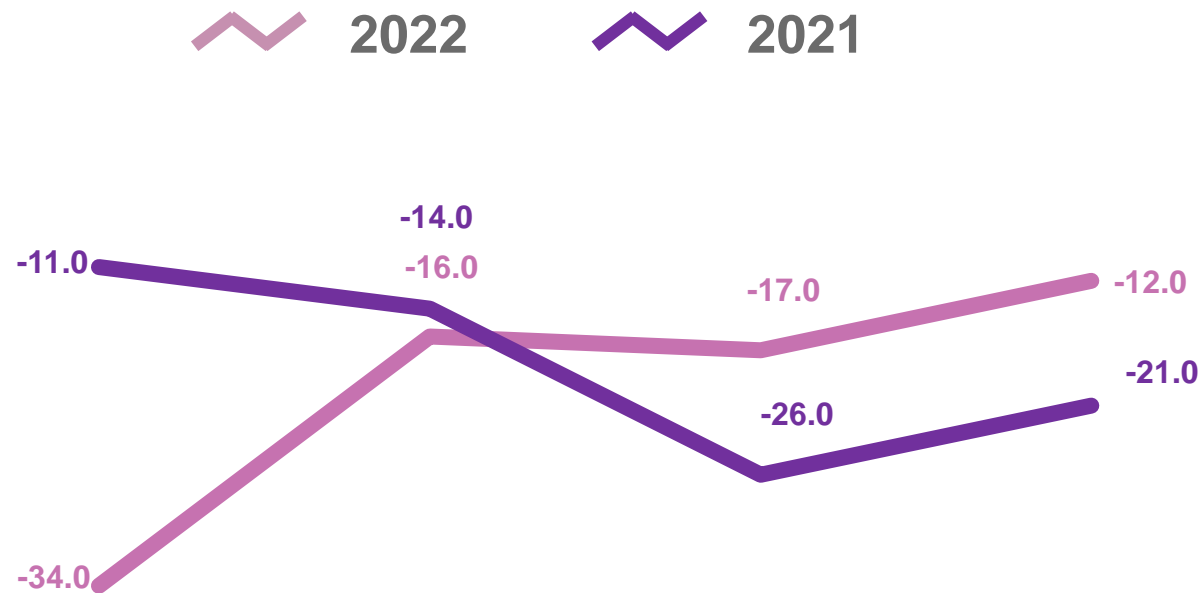
в процентах

Общая оценка экономической ситуации



- выше нормального
- нормальная
- ниже нормального

Индекс предпринимательской уверенности в строительстве





ВВОД ЗДАНИЙ ЖИЛОГО И НЕЖИЛОГО НАЗНАЧЕНИЯ В Г. СЕВАСТОПОЛЕ

январь - май 2023 г.

в процентах

Всего

250,6

тысяч метров квадратных

